

**Муниципальное бюджетное общеобразовательное учреждение  
«Кысыл - Сырская средняя общеобразовательная школа»**

**ПРИКАЗ**

от 21.08.2020

№ 101/4

**Об обеспечении условий для гигиенической обработки рук с применением кожных антисептиков, обеспечения постоянного их наличия, а также о назначении ответственных лиц**

В соответствии с правилами СП 3.1/2.43598-20 «Санитарно-эпидемиологические требования к устройству, содержанию и организации работы образовательных организаций и других объектов социальной инфраструктуры для детей и молодёжи в условиях распространения новой коронавирусной инфекции (COVID-19) и в целях предупреждения распространения новой коронавирусной инфекции

**ПРИКАЗЫВАЮ:**

1. Заместителю директора по АХЧ Сивцевой Т.Л. обеспечить:
  - 1.1. условия для гигиенической обработки рук с применением кожных антисептиков при входе в МБОУ КССОШ, в помещениях для приема пищи, в туалетных комнатах и т.д.; срок исполнения: постоянно;
  - 1.2. постоянное наличие мыла, а также кожных антисептиков для обработки рук и своевременную их выдачу; срок исполнения: постоянно.
2. Специалисту по охране труда Сивцевой Т.Л. провести внеплановый инструктаж по обработке рук мылом и кожным антисептиком с работниками школы, используя Инструкцию по обработке рук мылом и кожным антисептиком (Приложение № 1), проведенный инструктаж оформить в соответствующем журнале инструктажа; срок исполнения: до 03.09.2020 г.
3. Классным руководителям 1-11 классов: изучить на классных часах Инструкцию по обработке рук мылом и кожным антисептиком с учащимися

класса, проведенную работу отразить в Журнале внеурочной занятости; срок исполнения: до 04.09.2020 г.

4. Контроль исполнения данного приказа оставляю за собой.

Вр. и. о директора МБОУ КССОШ
















*Султановичева*

*Исмаилов*  
*Жар*

А.З. Икоева

*Исмаилова А.З.*

## Инструкция по обработке рук мылом и кожным антисептиком

Обработка рук водой и жидким мылом		Обработка рук антисептиком	
 <p>1a Смочите руки водой</p>	 <p>1б Налейте жидкое мыло в ладонь</p>	 <p>1a Налейте антисептик в ладонь в количестве, рекомендуемом производителем</p>	 <p>1б</p>
 <p>2 Втирайте средство в ладони рук</p>	 <p>3 Втирайте средство во внешнюю сторону кисти одной руки ладонью другой руки и наоборот</p>	 <p>4 Втирайте средство в ладони рук, переплетая пальцы</p>	
 <p>5 Соедините пальцы «в замок», пальцами одной руки растирайте ладонь другой</p>	 <p>6 Захватите большой палец одной руки ладонью другой руки и круговыми движениями втирайте средство и наоборот</p>	 <p>7 Сомкнутыми пальцами одной руки втирайте средство круговыми движениями в ладонь другой руки и наоборот</p>	
 <p>8 Тщательно промойте руки под проточной водой</p>	 <p>9 Вытирайте руки одноразовыми полотенцами до полного высыхания</p>	 <p>8 Втирайте антисептик до полного высыхания</p> <p>Как только руки полностью высохли, они стали безопасны</p> <p>Продолжительность процедуры: 30-40 секунд</p>	
 <p>10 Последним полотенцем закройте кран</p>	 <p>11 Теперь ваши руки безопасны</p> <p>Продолжительность процедуры: 40-60 секунд</p>		